УТВЕРЖДАЮ
Заведующий муниципального
бюджетного дошкольного
образовательного
учреждения детского сада № 33

_____А.А.Кутало
(подпись)

«_____»_____20 17 г.

ПРОТИВОДИВЕРСИОННЫЙ ПАСПОРТ
(ТИПОВОЙ)

Муниципального бюджетного дошкольного образовательного
учреждения детского сада № 33 посёлка Целинного муниципального образования
Славянский район

353584 Краснодарский край, Славянский район, п. Целинный, ул. Широкая 1

Согласовано:
Начальник
Врио руководителя АТЦ
УФСБ России по Краснодарскому краю

_____ Ю.И. Буксин
(звание, подпись) (инициалы, фамилия)

М.П.
«10» 08 2017 г.

Согласовано:
Начальник управления образования
администрации муниципального
образования Славянский район

_____ В.П. Титаренко
М.П.
«_____» _____ 20 г.

Согласовано:
Начальник Отдела МВД РФ
по Славянскому району

_____ И.К. Мороз
М.П.
«_____»_____20 г.

Согласовано:
Секретарь антитеррористической
комиссии муниципального образования
Славянский район

_____ В.А. Кузьменко
М.П.
«_____» _____ 20 г.

п. Целинный 2017 год

ПОЯСНИТЕЛЬНАЯ ЗАПИСКА

Противодиверсионный паспорт: - документ, разработанный в целях снижения возможного ущерба при совершении на территории образовательного учреждения диверсионно-террористического акта, экстремистской акции, и при проведении в связи с этим контртеррористической операции, повышении ее оперативности и эффективности, а также минимизирования ущерба при возникновении чрезвычайных ситуаций природного и техногенного характера.

- определяет готовность образовательного учреждения к выполнению возложенных на него задач по обеспечению жизни и здоровья обучающихся (воспитанников), противодействию проявлениям экстремизма и терроризма.

- разработан в соответствии с федеральным законом от 6 марта 2006 года № 35-ФЗ «О противодействии терроризму», на основе типовой инструкции по организации защиты образовательных учреждений на территории Краснодарского края от террористических угроз и иных посягательств экстремистского характера согласованной антитеррористической комиссией Краснодарского края в 2007 году.

- составлен специально созданной рабочей группой под руководством ответственного за безопасность – Кутало А.А.

- является документом строгой отчетности и тщательно охраняется от посторонних и хранится в соответствии с руководящими документами по делопроизводству с грифом «ДСП».

- изготовлен в 5-ти экземплярах: первый экземпляр (без схем!) хранится у руководителя образовательного учреждения, второй экземпляр в УФСБ России по Краснодарскому краю (г. Темрюк), третий экземпляр – у секретаря антитеррористической комиссии муниципального образования Славянский район, четвёртый экземпляр в ОМВД России по Славянскому району, пятый экземпляр в управлении образования администрации муниципального образования Славянский район (у ответственного за организацию работы по обеспечению безопасности образовательных учреждений). Копирование и передача его лицам и организациям, не имеющим на то полномочий запрещены.

- подлежит пересмотру и переоформлению в случаях изменения требований по обеспечению защиты объекта и его территории или по истечению срока – 5 лет. Изменения и дополнения вносятся ежегодно в начале нового учебного года не позднее 30 августа.

АННОТАЦИЯ

Сведения о разработчиках паспорта. *Кутало Алла Анатольевна, заведующий.*

Источники информации. *Указываются источники информации, содержащейся в паспорте.*

Дата завершения разработки паспорта или обновления включенных в него сведений: *24 декабря 2016 год.*

РАЗДЕЛ 1. ОБЩИЕ СВЕДЕНИЯ ОБ ОБЪЕКТЕ

1.1 Муниципальное бюджетное дошкольное образовательное учреждение детский сад № 33 посёлка Целинного муниципального образования Славянский район (МБДОУ Д/С № 33)

ИНН 2349011368
КПП 234901001
БИК 040349001
Р/С 40701810503493000251
Южное ГУ Банка России г. Краснодар
Бухгалтерия: МУ «ЦБУ и СКС» - Муниципальное учреждение «Централизованная бухгалтерия управления и социально-культурной сферы».

1.2. Почтовый адрес, телефон, факс, электронная почта, ***отдельно указать*** телефоны руководства ОУ и дежурных служб, ответственных за режим и охрану.

353584 Краснодарский край, Славянский район, п. Целинный, ул. Широкая 1
Телефон: 88614696-2-10, detskiysad33-celinnyi@yandex.ru, телефон руководителя 8(918)347-33-02,
ОВД 02
Пожарная охрана 01, 886146 91-1-01
Скорая помощь 03
Ответственные за режим и охрану:
Хахалин Сергей Алексеевич – дворник, 8(918)949-88-45
Хачатрян Анаит Арамовна – сторож, 8(918)250-04-34
Папаян Наталья Сергеевна – сторож, 8(918)219-36-42
Лукьяненко Лидия Владимировна – сторож, 8(903)447-97-97

1.3. Ведомственная принадлежность. Министерство образования

1.4. Сведения о вышестоящей (головной) организации:

- **полное наименование:** Управление образования администрации муниципального образования Славянский район

- **почтовый адрес, телефон, факс, электронная почта:** 353560, РФ, Краснодарский край, Славянский район, город Славянск-на-Кубани, улица Красная, 34, тел./факс (86146) 4-35-10, E-mail: slav_uo@mo.krasnodar.ru

1.5. Форма собственности объекта и сведения о собственниках (их полное наименование, адрес, телефоны, факс): Муниципальная. Муниципальное образование Славянский район. 353560, РФ, Краснодарский край, Славянский район, город Славянск-на-Кубани, улица Красная, 22, тел./факс (86146) 4-36-87/(86146) 4-36-79, E-mail: slavyansk@mo.krasnodar.ru

1.6. Наличие арендаторов: **Отсутствуют.**

1.7. Особенности образовательного учреждения

количество обучающихся (воспитанников), в том числе:	61 чел.
- по сменам: первая смена: с _7__ ч. _30___мин. до _17____ч. __30_ мин.	61 чел.

Режим работы учреждения, распорядок дня.

Сведения о зданиях и сооружениях объекта*:* наименование (профиль), год постройки; материал, из которого построено здание и сооружение.

Дополнительные сведения о спортивных и актовых залах, убежищах:

Сведения о зданиях:

здание ДОУ - кирпичное, 2-х этажное, сдано в эксплуатацию в 1980 году;
-склад- кирпичное, одноэтажное, сдано в эксплуатацию в _1980_году;
детские павильоны - 6 шт. кирпичные , сданы в эксплуатацию в 1980 году;

музыкальный зал- расположен на втором этаже, имеет 2 запасных выхода, площадь - 66,6 кв.м., 8 окон;

- ограждение - состояние удовлетворительное, высота 1,8 см. материал:

металлические секции: ворота с ул. Широкой открывается с 7ч.30мин. до 8ч.15мин., и с 16 ч.00мин. до 17 ч.30 мин., ворота открываются по мере необходимости (подвоз продуктов питания), ключи от ворот и калиток находятся в дневное время у завхоза, в вечернее и ночное время у сторожей.

1.8. Должностные лица и работники учреждения, отвечающие за содержание и безопасное состояние объекта, необходимые для организации срочных мероприятий и руководства действиями в ЧС (**Приложение № 1**)

1.9. Номера телефонов дежурных служб (сотовая связь):

101 - пожарная служба;

102 - полиция (дежурная часть);

103 - скорая помощь;

104 - газовая служба;

112 - единая служба спасения;

8 (918) 41 984 04 - дежурная часть ОМВД России по Славянскому району.

1.10. Размещение объекта по отношению к улично-дорожной сети, транспортным коммуникациям, морским и речным акваториям, опасным объектом, к другим зданиям и объектам инфраструктуры населенного пункта. Дополнительно указываются: наименование ближайшей железнодорожной станции и расстояние от нее (км), наименование ближайшего аэропорта и расстояние от него, наименование ближайшего речного (морского) порта и расстояние от него (км). При наличии сведений – наименование ближайшего военного аэродрома, вертолетной площадки и расстояние от них (км).

Размещение объекта: п. Целинный, улица Широкая, 1. Вблизи расположены улицы: Садовая, Черёмцшки, Молодёжная, Советская, продуктовый магазин «Алёша» - 50 м; ближайшая железнодорожная станция «Протока» – 55 км

1.11. Наличие средств индивидуальной защиты: виды, количество, место хранения, ответственный за выдачу (у кого находятся ключи).

Наличие средств индивидуальной защиты – нет.

РАЗДЕЛ 2. ВОЗМОЖНЫЕИ СИТУАЦИИ НА ОБЪЕКТЕ В РЕЗУЛЬТАТЕ ДИВЕРСИООНО-ТЕРРОРИСТИЧЕСКИХ АКЦИЙ ИЛИ ЭКСТРЕМИСТСКИХ ПРОЯВЛЕНИЙ И ПРИ УГРОЗЕ КРЦПНЫХ АВАРИЙ, КАТАСТРОФ, СТИХИЙНЫХ БЕДСТВИЙ (АКСБ)

2.1. При диверсионно-террористических акций.

При возникновении террористической опасности:

1) При возникновении опасности совершения террористических актов путем захвата заложников или закладки взрывных устройств в качестве мер предупредительного характера рекомендуется осуществить:

- ужесточение пропускного режима на объекте, установка технических средств контроля за наиболее уязвимыми участками и прилегающей территорией;

- ежедневный обход и осмотр территории учреждения с целью своевременного обнаружения взрывных устройств, подозрительных предметов и лиц;

- комиссионная проверка чердачных, складских и подсобных помещений с составлением соответствующих актов;

- проведение инструктажей и практических занятий с персоналом и учащимися по действиям в экстремальных ситуациях;

При заключении договоров на сдачу помещений в аренду сторонним организациям необходимо в обязательном порядке включать пункты, дающие право администрации образовательного учреждения при необходимости осуществлять проверку сдаваемых помещений.

2) При обнаружении боеприпасов, самодельных взрывных устройств и других подозрительных предметов на территории образовательного учреждения необходимо срочно вывести учащихся, персонал и посетителей за пределы предполагаемой зоны поражения исходя из следующих параметров:

1. Граната РГД-5 - не менее 50 метров
2. Граната Ф-1 - не менее 200 метров
3. Тротил (шашка 200 г) - не менее 45 метров
4. Тротил (шашка 400 г) - не менее 55 метров
5. Мина МОН-50 - не менее 85 метров
6. Пивная банка (0,33 л) - не менее 60 метров
7. Чемодан (кейс) - не менее 230 метров
8. Дорожный чемодан - не менее 350 метров
9. Автомобиль типа «ВАЗ» - не менее 460 метров
10. Автомобиль типа «Волга» - не менее 580 метров
11. Микроавтобус - не менее 920 метров
12. Грузовая машина - не менее 1250 метров

Руководитель образовательного учреждения несет персональную ответственность за жизнь и здоровье учащихся и персонала и обязан обеспечить:

а) беспрепятственный проезд автомашин правоохранительных органов, скорой медицинской помощи, пожарной охраны, спасательных служб МЧС, аварийных служб эксплуатации систем ЖКХ к месту обнаружения подозрительного предмета;

б) присутствие б безопасном месте лиц, обнаруживших находку, до прибытия оперативно-следственной группы для опроса и фиксации обстоятельств выявления подозрительного предмета;

в) сохранность находки (не приближаться, не трогать, не вскрывать и не перемещать обнаруженные предметы) и зафиксировать время ее обнаружения;

3)при террористическом нападении на образовательное учреждение и захвате учащихся и персонала в заложники необходимо принять все возможные меры по экстренному оповещению правоохранительных органов о случившемся факте. В дальнейшем действовать по обстановке, руководствуясь следующими правилами:

а) не допускать действия, которые могут спровоцировать нападающих к применению оружия и привести к человеческим жертвам;

б) переносить лишения, оскорбления и унижения, не смотреть в глаза преступникам, не вести себя вызывающе;

в) выполнять требования преступников, не противоречить им, не рисковать жизнью окружающих и своей собственной, не допускать истерик и паники;

г) спрашивать разрешения на совершение любых действий (сесть, встать, попить, сходить в туалет и т.д.);

д) избегать лишних движений(если ранены). Этим можно сохранить силы и избежать больших потерь крови;

е) быть внимательным, постараться запомнить приметы преступников, их число, пол, примерный возраст, наличие и количество холодного и огнестрельного оружия, взрывчатых веществ, отличительные черты внешности преступников, одежду, имена, клички,

возможные шрамы и татуировки, особенности речи и манеру поведения, тематику и детали разговоров.

Необходимо всегда помнить, что, получив сообщение о захвате, специальные службы уже начали действовать и предпримут все необходимые меры для освобождения заложников.

Во время проведения спецслужбами операции по освобождению заложников необходимо соблюдать следующие требования:

а) лежать на полу лицом вниз, голову закрыть руками и не двигаться;

б) не бежать навстречу сотрудникам спецслужб или от них, так как они могут принять заложника за преступника;

в) держаться по возможности в отдалении от проемов дверей и окон.

Необходимо помнить!– другим.

Главная цель - остаться в живых и сохранить жизнь другим.

2.2 Действия при угрозе и возникновении чрезвычайных ситуаций природного и техногенного характера (аварий, катастроф, стихийных бедствий – АКСБ).

Получив информацию об угрозе АКСБ и оценив обстановку руководителя образовательного учреждения организует:

- сбор педагогического коллектива;

-доведение обстановки до сведения педагогического коллектива;

- проверку работы средств связи (телефонов);

- указание классным руководителям на подготовку к использованию (изготовлению) средств индивидуальной защиты;

- выдачу средств индивидуальной защиты учащимся (воспитанникам), работникам образовательного учреждения;

- сосредоточение дополнительного запаса средств защиты органов дыхания (противогазов, респираторов др.) в кабинете ОБЖ;

- приведение в готовность спасательной группы, звена пожаротушения, поста радиационно-химического наблюдения, группы ОПП;

- проверку системы оповещения учащихся (воспитанников) педагогического состава и технического персонала в здании образовательного учреждения;

- усиление охраны образовательного учреждения (дополнительный инструктаж охранников и сторожей).

По завершении указанных мероприятий руководитель образовательного учреждения докладывает по телефону о проведенных мероприятиях руководителю муниципального органа управлениям образованием, начальнику территориального подразделения и по делам ГО и ЧС».

или

а) в результате аварий на химически опасных объектах и выбросе в атмосферу отравляющих веществ необходимо оценить обстановку по направлению и времени подхода ядовитого облака и отдать распоряжение:

1-й вариант – при времени подхода ядовитого облака 25 минут – оповестить учащихся (воспитанников) и персонал образовательного учреждения, сообщить маршрут выхода в безопасный район;

2-й вариант – при времени подхода ядовитого облака менее 25 минут - оповестить учащихся и персонал образовательного учреждения об их сосредоточении на верхнем этаже школьного здания (при аварии с выбросом хлора) и на первом этаже школьного здания (при аварии с выбросом аммиака);

- начать герметизацию школьного здания (окон, дверей); выдать простыни на ветошь, использовать бумагу;

- подготовит простейшие средства защиты дыхания (из одежды, простыней);

- подготовить воду, 2% раствор питьевой соды;

- выдать противогазы учащимся;

- доложить о ситуации в муниципальный орган управления образованием, территориальное подразделение и по делам ГО и ЧС.

б)При пожаре в общеобразовательном учреждении или на объекте, находящемся в непосредственной близости.

При возникновении пожара в здании образовательного учреждения прекратить учебный процесс и вывести учащихся (воспитанников) в безопасный район, вызвать пожарную команду по телефону «01».

При возникновении пожара на объекте, расположенном в непосредственной близости к зданию образовательного учреждения и угрозе распространения пожара на помещения образовательного учреждения – вывести учащихся (воспитанников) в безопасное место.

2.3. Действия при возникновении землетрясения

Прекратить учебный процесс и вывести учащихся (воспитанников) в безопасный район, отключить электроэнергию, собрать и привести в готовность спасательную группу ГО, оказать медпомощь всем пострадавшим.

2.4. При радиоактивном загрязнении

С получением сообщения об угрозе радиоактивного загрязнения – запретить выход из помещений до получения указаний по режиму защиты, загерметизировать окна и двери, отключить приточную вентиляцию, подготовить к раздаче йодистый препарат (раствор йода), выполнить мероприятия объявленного режима защиты.

2.5. При внезапном распространении в здании образовательного учреждения отравляющих веществ:

- оповестить персонал и учащихся о возникновении чрезвычайной ситуации;
- вывести детей из здания образовательного учреждения;
- сообщить о случившемся:

в единую диспетчерскую службу администрации муниципального образования по телефон 4-35-10, 9-72-73.

в отдел ГО и ЧС населенного пункта по телефону 9-72-73 ,

в УВД населенного пункта по телефону 96-3-24 ,

в пожарную часть – по телефону 01,

в скорую помощь – по телефону 03,

в муниципальное отделение Роспотребнадзора (СЭС) по телефону 2-10-43, 4-18-09.

РАЗДЕЛ 3. СВЕДЕНИЯ О ПЕРСОНАЛЕ ОБЪЕКТА

Таблица № 1.

3.1.	Общая численность сотрудников учреждения, из них;	2 2 чел.
3.1.1.	Численность педагогических (инженерно-педагогических работников)	7 чел.
3.1.2.	Численность вспомогательного, технического персонала	1 5 чел.
3.1.3.	Подготовительных к действиям в ЧС	2 2 чел.
3.1.4.	Составляющих нештатные пожарные расчеты	4 чел.
3.1.5.	Составляющих групп ГО	4 чел.
3.1.6.	Отвечающих за исправную работу технических средств обеспечения безопасности	1 чел.
3.1.7.	Отвечающих за содержание защитных (защищенных) сооружений (помещений)	1 чел.
3.1.8.	Отвечающих за содержание запасных выходов и маршрутов эвакуации	1 чел.
3.1.9.	Отвечающих за содержание систем электрогазообеспечения	1 чел.
3.1.10.	Отвечающих за хранение средств защиты	1 чел.
3.1.11.	Отвечающих за оказание медицинской помощи	1 чел.
3.1.12.	Отвечающих за эвакуацию обучающихся (воспитанников)	1 чел.

3.2. Список сотрудников - старших групп ГО (пожарных расчетов), а также ответственных (в соответствии с п.п.3.1.5. таблицы № 1). (**Приложение № 2**)

3.3. Список сотрудников, состоящих на учете в наркологическом диспансере и (или) психоневрологическом диспансере. (**Приложение № 3**)

3.4. Список обучающихся (воспитанников), имеющих неврологические заболевания, психические отклонения, другие показания по состоянию здоровья или заболевания, требующие оказания им дополнительной персональной помощи в эвакуации, в т.ч. медицинской помощи при эвакуации. (**Приложение № 4**)

3.5. Национальный состав и гражданство сотрудников и обучающихся (воспитанников) объекта.

Все воспитанники по национальности – русские. Сотрудников прибывших из стран ближнего (дальнего) зарубежья в течение 2-х лет нет.

3.6. Общий список всех сотрудников учреждения. (**Приложение № 5**)

РАЗДЕЛ 4. СИЛЫ И СРЕДСТВА ОХРАНЫ ОБЪЕКТА

4.1. Параметры территории объекта.

Площадь _1066,6 кв.м

Периметр 364,96 м

Наличие санитарных, запретных и/или режимных зон (например – водозабор), их площадь и протяженность границ.

Краткая характеристика местности в районе расположения объекта: к ДОУ прилегает парк, местность хорошо просматривается, скрытого подхода к объекту нет.

4.2. Характеристика зданий, расположенных на территории объекта.

Количество этажей - 2-х этажное здание,

Количество входов – 7 входов,

Места возможного несанкционированного проникновения в здание (сооружения): по пожарным лестницам.

4.3. Инженерное оборудование и ограждение объекта: металлический забор.

4.3.1. Конструкция, материалы, высота, протяженность (м) ограждения территории объекта.

Металлический забор: высота – 1,8 см., протяженность- 364,96 м.

4.3.2. Сведения об оборудования ограждения дополнительными защитными средствами.

Дополнительных защитных средств нет.

4.3.3. Технические средства обнаружения и сигнализации, их характеристика.

Пожарная сигнализация с автономным автоматическим эвакуационным освещением и речевым оповещением о пожаре.

4.3.4. Контрольно-пропускные пункты, калитки, ворота для прохода персонала, обучающихся (воспитанников), для проезда автотранспорта (количество, назначение, места расположения), наличие на них технических средств контроля.

Калитки, ворота закрываются на замки.

4.4. Наличие и расположение автостоянок, их характеристика и охрана.

Автостоянок вблизи детского сада нет.

4.5. Наличие и характеристика локальных зон безопасности.

Отсутствуют.

4.6. Уязвимые места и элементы объекта, места возможного поражения (площадки, места с большим пребыванием людей) с указанием вероятной численности людей в этих зонах. При расположении и объекта в зонах опасных производств указать опасные направления в время достижения поражающих факторов, указать сигналы оповещения об опасности, направления или маршруты эвакуации людей и имущества.

Отсутствуют.

4.7. Наиболее важные и опасные элементы объекта, при разрушении которых могут наступить тяжелые последствия (газовые котельные; места хранения газовых баллонов, размещения бойлерного оборудования; подвальные помещения).

Детские площадки.

4.8. Секторы и участки объекта, на которые нельзя применять огнестрельное оружие, взрывчатые и специальные вещества, чтобы не причинить вреда жизни и здоровью людей: места эвакуации.

4.9. Места и пути эвакуации, места размещения эвакуации, места размещения эвакуированных (пострадавших), площадки для оказания медицинской помощи пострадавшим и размещения санитарного транспорта, в случае проведения контртеррористической операции.

ДК п. Целинного ул. Красная 1 – 500 м.

4.10. Помещения, в которых могут затруднены действия по спасению людей, невозможно использование открытого огня, электрического оборудования, радиосредств и пр.

Отсутствуют.

4.11. Силы охраны.

Какими силами охраняется объект (подразделение Управления вневедомственной охраны МВД России, частное охранное предприятие, сторожевая охрана).

Сторожевая охрана.

4.12. Средства охраны.

- стрелковые оружие (тип, количества);
- защитные средства (тип, количество);
- специальные средства (тип, количество).

Замки.

4.13. Расположение постов охраны, зон (секторов) их наблюдения (в т.ч. с учетом технических средств наблюдения), маршрутов патрулирования.

На территории детского сада.

4.14. Режим: работы охраны, смены постов.

С 7 ч. 30 мин. до 17 ч. 30 мин. – дворник;
С 17 ч. 30 мин. до 06 ч. 00 мин. – сторож.

4.15. Предполагаемые места расположения штаба силовых структур.

Администрация Целинного сельского поселения.

4.16. Электроснабжение, в т .ч. аварийное (электрические параметры, возможность поблочного отключения, места нахождения трансформаторов, электрощитов, возможность скрытых подходов к ним).

Электрощитовые внутри здания ДОУ.

4.17. Подразделения органов внутренних дел, ГО и ЧС, государственного пожарного надзора, обслуживающий объект. Органы федеральной службы безопасности России, в/ч, подстанции скорой помощи. Их места расположения, адреса, телефоны.

г.Славянск-на-Кубани – 02, 01, 03.
Ст. Петровская – 91-1-03

4.18. Оценка надежности охраны объекта:
- ее способность противостоять попыткам проникновения на объект диверсионно-террористической группы:
- способность противостоять экстремистским проявлениям.

4.19. Организация связи:
- между постами охраны;
- между охраной и руководством образовательного учреждения;
- между охраной и правоохранительными органами – 02, 8(918)

Приложение № 6

5. ПЛАН-СХЕМА ОХРАНЫ
муниципального бюджетного дошкольного образовательного учреждения детского сада № 33

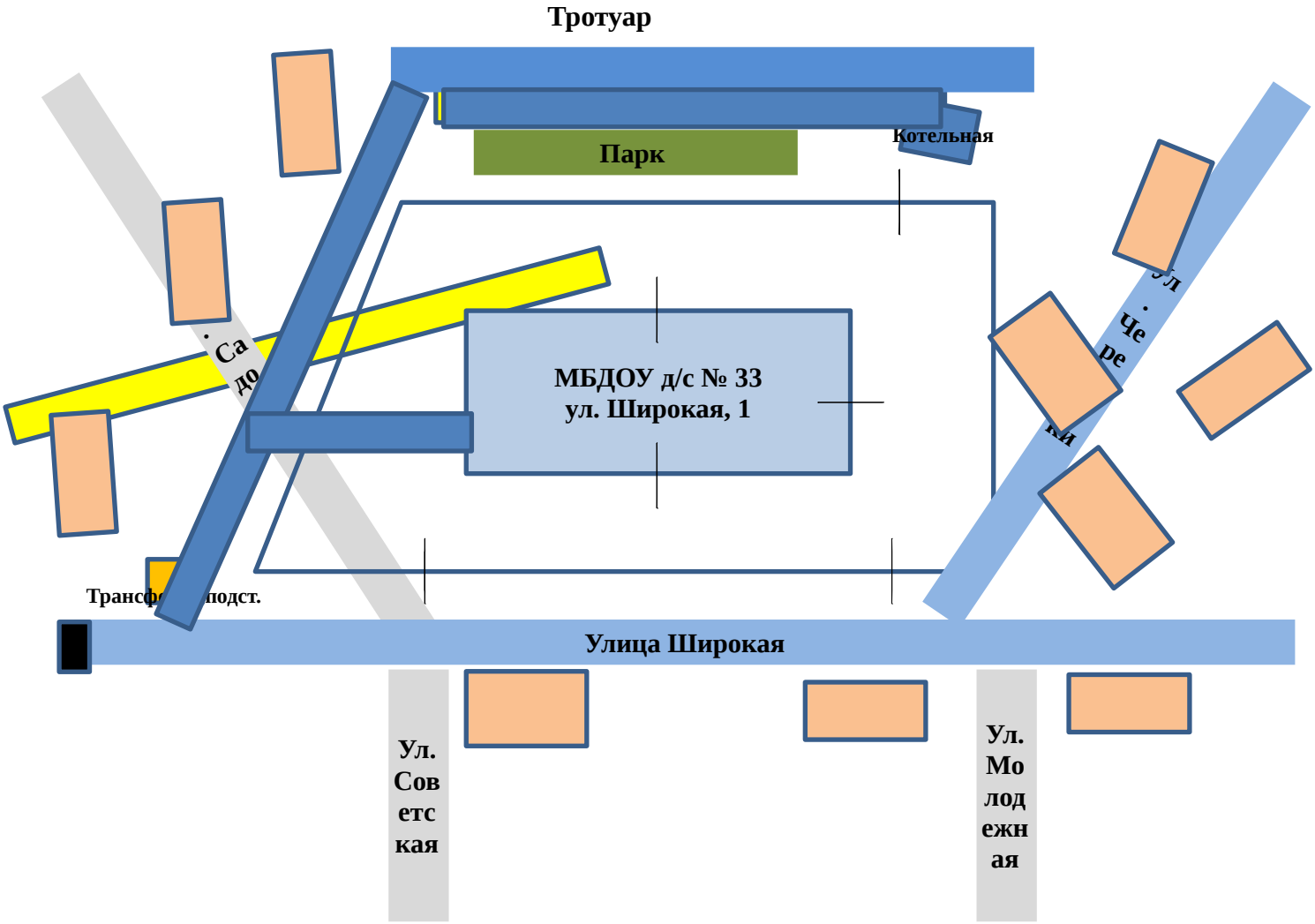

- места возможного проникновения
- зоны возможного расположения ядовитых веществ
- ворота, калитки

Приложение № 7

Схемы поэтапного размещения помещений объекта.

План 1 этажа

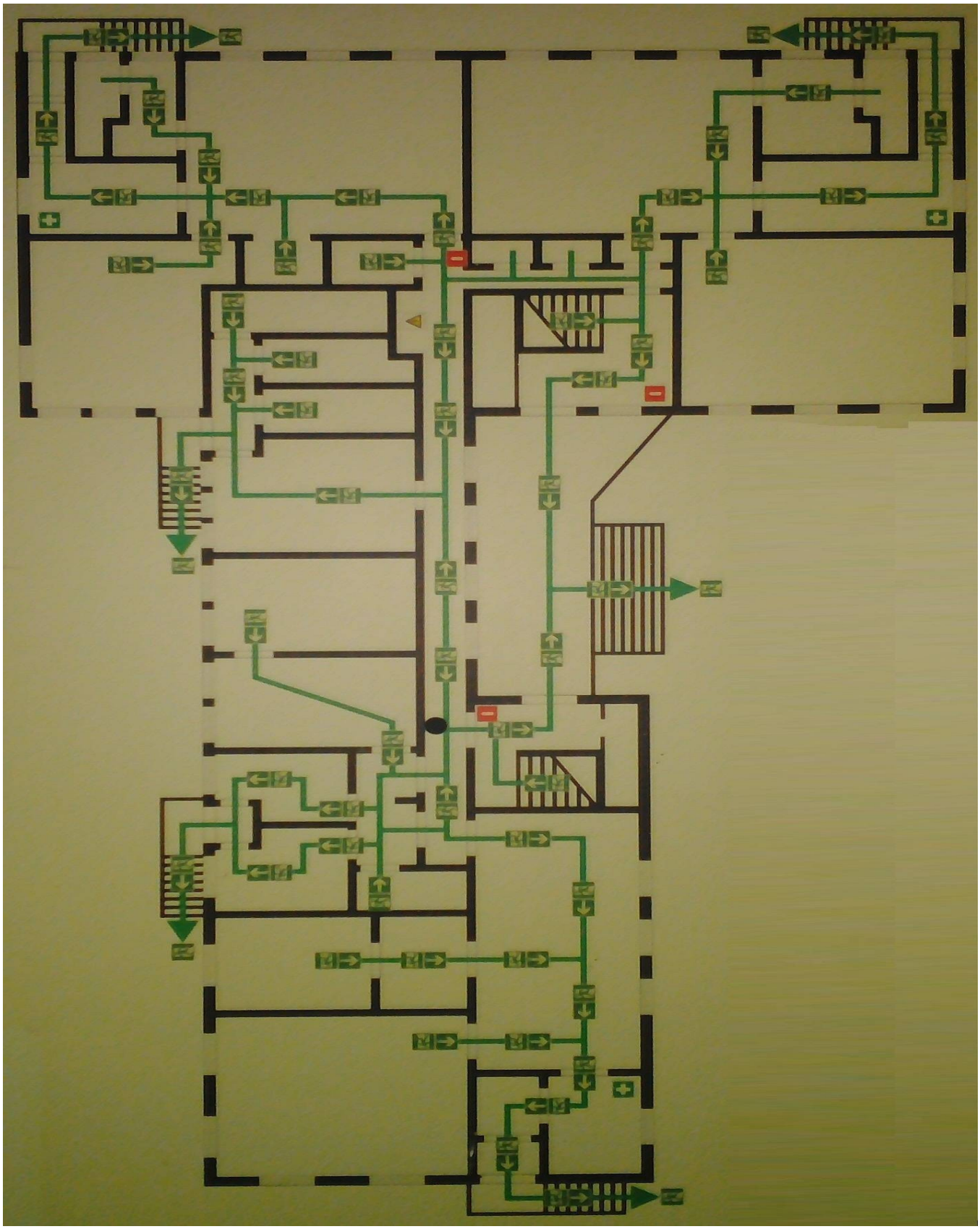

План 2 этажа

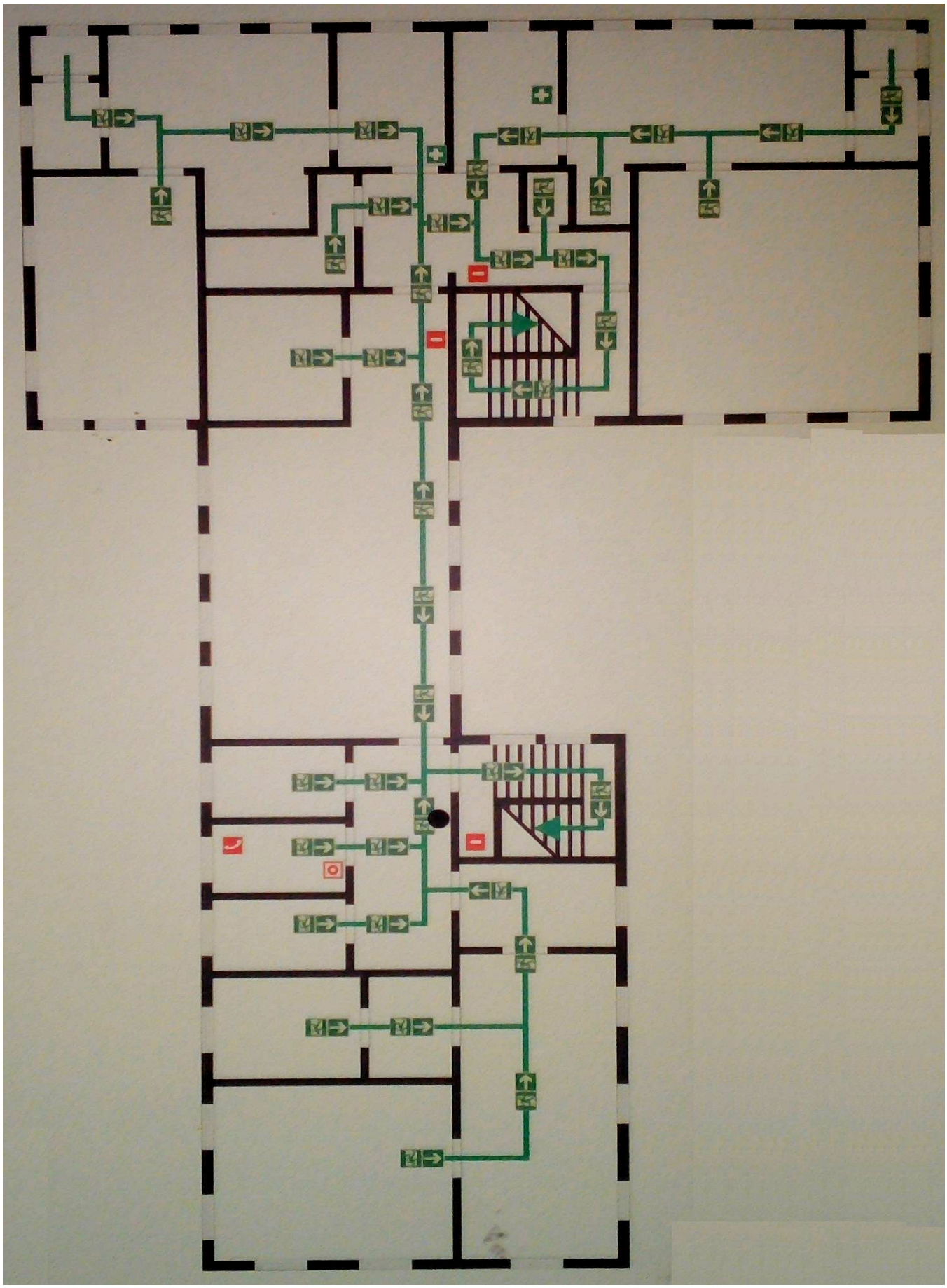

6. ДОКУМЕНТАЦИЯ (ПРИЛОЖЕНИЯ)

1. Листок вносимых изменений в Противодиверсионный паспорт
2. Приложения к пунктам Противодиверсионного паспорта.
3. План обеспечения безопасности, антитеррористической защищенности при поведении массовых мероприятий.
4. Перспективный план оборудования объекта инженерно-техническими средствами охраны и обеспечения безопасности (составляется на 3-5 лет с указанием объемов и источников финансирования, ответственных за реализацию пунктов плана).
5. Инструкция.
6. Прочие документы.

Приложение № 1

7. ПРИЛОЖЕНИЯ К ПУНКТАМ ПРОТИВОДИВЕРСИОННОГО ПАСПОРТА

УТВЕРЖДАЮ:
заведующий муниципального бюджетного
дошкольного образовательного учреждения
детского сада № 33
_____А.А.Кутало
« » _____ 2017 г.

Листок вносимых изменений в Противодиверсионный паспорт

Дата вносимых изменений.
Основание для вносимых изменений.
Характер вносимых изменений.
Изменения внесены: (Ф.И.О. и должность лица, внесшего изменения).
Подпись лица, внесшего изменения.

Копии листка переданы в:

1) _____
(наименование организации, должность, звание, Ф.И.О., подпись получившего листок)
2) _____
(наименование организации, должность, звание, Ф.И.О., подпись получившего листок)
3) _____
(наименование организации, должность, звание, Ф.И.О., подпись получившего листок)
4) _____
(наименование организации, должность, звание, Ф.И.О., подпись получившего листок)

ДОЛЖНОСТНЫЕ ЛИЦА И РАБОТНИКИ УЧРЕЖДЕНИЯ, ОТВЕЧАЮЩИЕ ЗА СОДЕРЖАНИЕ И БЕЗОПАСНОЕ СОСТОЯНИЕ ОБЪЕКТА, НЕОБХОДТМЫЕ ДЛЯ ОРГАНИЗАЦИИ СРОЧНЫХ МЕРОПРИЯТИЙ И РУКОВОДСТВА ДЕЙСТВИЯМИ В ЧС

№ П/П	Ф.И.О.	Должность	Курируемое направление в рамках обеспечения безопасности объекта или ликвидации ЧС	Рабочий телефон	Домашний телефон	Мобильный телефон	Адрес проживания
1	Кутало Алла Анатольевна	Заведующий		96-2-10	_	8-918--347-33-02	Краснодарский край, Славянский район, поселок п. Целинный ул.Мира д. 2 кв. 1
2	Леошко Татьяна Вячеславовна	Заведующая хозяйством		96-2-10	96-2-35	8-918-24-61-576	Краснодарский край, Славянский район, поселок Целинный, ул.Безымянная д. 14 кв. 2

Руководитель ОУ _____ А.А.Кутало
Ответственный за безопасность ОУ _____ Т.В.Леошко

Приложение № 2

СПИСОК СОТРУДНИКОВ – СТАРШИХ ГРУПП ГО (ПОЖАРНЫХ РАСЧЕТОВ), А ТАКЖЕ ОТВЕТСТВЕННЫХ

№ п/п	Ф.И.О.	Занимаемая должность	Дата рождения	Домашний адрес, телефон	За что отвечает (указать)
1	Кутало Алла Анатольевна	заведующий	01.01.1970 г.	п.Целинный ул.Мира д.2 кв.1, 8(918) 3473302	информирование пожарной охраны, УО.
2	Марченко Ольга Ивановна	воспитатель	21.11.1959г.	п.Целинный ул.Молодежная д.7 кв.1, 8(918) 6646817	за жизнь воспитанников
3	Пирогова Анна Владимировна	воспитатель	13.11.1986 г.	п. Целинный ул.Мира д. 9 кв.1 , 8(918)3204236	за жизнь воспитанников
4	Храпова Юлия Вячеславовна	воспитатель	03.04.1986г.	п. Целинный ул. Зеленая д.28 кв.11, 8(918)6647322	за жизнь воспитанников
5	Назарова Елена Сергеевна	воспитатель	03.12.1986 г.	п.Целинный ул.Зеленая д.7 кв.14, 8(918)9498849	за жизнь воспитанников
6	Сергеева Наталья Николаевна	воспитатель	29.04.1984 г.	п.Целинный ул.Мира д. кв. , 8(988)3134581	за жизнь воспитанников
7	Донченко Людмила Николаевна	воспитатель	07.01.1976 г.	п.Целинный ул.Черемушки д.7 кв.7 , 8(918)6432765	за жизнь воспитанников
8	Леошко Татьяна Вячеславовна	заведующая хозяйством	10.07.1958 г.	п.Целинный, ул. Безымянная д. 15 кв.2, 8(918)2461576	ответственный за ПБ ДОУ, открытие ворот и калитки
9	Одиноченко Валентина Михайловна	младший воспитатель	10.09.1968 г.	п.Целинный ул.Безымянная д.8 кв.2, 8(918)2510991	пожарный щит, огнетушитель
10	Барсукова Анастасия Александровна	младший воспитатель	27.10.1985 г.	п.Целинный ул. Зеленая д.4, кв.17, 8(989)7601065	пожарный щит, огнетушитель
11	Пономарева Ольга Владимировна	младший воспитатель	19.05.1984 г.	п.Целинный ул.Строительная д.4 , кв.2 , 8(918)6479449	пожарный щит, огнетушитель
12	Недоводей Евгения Владимировна	младший воспитатель	09.10.1974 г.	п.Целинный ул. Черемушки д.11 кв.3 , 8(918) 6705218	пожарный щит, огнетушитель
13	Добренькая Валентина Николаевна	младший воспитатель	10.05.1955 г.	п.Целинный ул. 70 лет Октября д. 1кв. 2. 8(918)3725137	пожарный щит, огнетушитель
14	Курносова Ольга Юрьевна	Музыкальный	08.06.1958г.	п.Целинный Зеленая д.17 кв.1,	За жизнь

		руководитель		8(918)2429120	воспитанников
15	Лапина Елена Анатольевна	Машинист по стирке и ремонту спецодежды	21.02.1977 г.	п.Целинный Зеленая д.5 кв.1, 8(918)9775146	за оповещение сотрудников
16	Хахалин Сергей Алексеевич	дворник	13.05.1958 г.	п.Целинный Зеленая д.7 кв.14 8(918)9498845	за оповещение сотрудников
17	Минченко Наталья Викторовна	делопроизводитель	19.12.1991г.	п.Целинный ул. Черемушки д.19 кв.13 . 8(918) 0642521	Ответственный за пожаробезопасность архива д/с
18	Рыба Елена Александровна	повар	27.08.1978 г.	п.Целинный ул. Черемушки д. 19 кв. 8, 8(928)2378902	Ответственный за пожаробезопасность пищеблока
19	Назаренко Николай Алексеевич	рабочий по комплексному обслуживанию здания	14.12.1971 г.	п.Целинный ул. Зеленая д.4 8(918)9950305	за водопровод и сан. оборудование
20	Хачатрян Анаид Арамовна	сторож	08.10.1962 г.	п.Целинный ул.Зеленая д.7 кв.10, 8(918)2500434	открытие ворот и калитки, за наружное освещение

Заведующий МБДОУ д/с № 33 А.А.Кутало

Приложение № 3

СПИСОК СОТРУДНИКОВ, СОСТОЯЩИХ НА УЧЕТЕ В НАРКОЛОГИЧЕСКОМ ДИСПАНСЕРЕ И (ИЛИ) ПСИХОНЕВРОЛОГИЧЕСКОМ ДИСПАНСЕРЕ

№ п/п	Ф.И.О.	Занимаемая должность	Дата рождения	Домашний адрес, телефон	Состоит на учете в нарко-психо-неврологическом диспансере (указать)
1	**Отсутствуют**				

Заведующий МБДОУ д/с № 33 А.А.Кутало

Приложение № 4

СПИСОК ОБУЧАЮЩИХСЯ (ВОСПИТАННИКОВ), ИМЕЮЩИХ НЕВРОЛОГИЧЕСКИЕ ЗАБОЛЕВАНИЯ, ПСИХИЧЕСКИЕ ОТКЛОННЕНИЯ, ДРУГИЕ ПОКАЗАНИЯ ПО СОСТОЯНИЮ ЗДОРОВЬЯ ИЛИ ЗАБОЛЕВАНИЯ (ОГРАНИЧЕНИЕ МОБИЛЬНОСТИ, СЛУХА И Т.П.), ТРЕБУЮЩИЕ ОКАЗАНИЯ ИМ ДОПОЛНИТЕЛЬНОЙ ПЕРСОНАЛЬНОЙ ПОМОЩИ В ЭВАКУАЦИИ, В Т.Ч. МЕДИЦИНСКОЙ ПОМОЩИ ПРИ ЭВАКУАЦИИ

№ п/п	Ф.И.О.	Занимаемая должность	Дата рождения	Домашний адрес, телефон	Медицинские показания (заболевание)
1	**Отсутствуют**				

Заведующий МБДОУ д/с № 33 А.А.Кутало

Приложение № 5

ОБЩИЙ СПИСОК ВСЕХ СОТРУДНИКОВ УЧРЕЖДЕНИЯ

№ п/п	Ф.И.О.	Занимаемая должность	Дата рождения	Домашний адрес, телефон	Примечания
1	Кутало Алла Анатольевна	заведующий	01.01.1970 г.	п. Целинный ул. Мира д. 2 кв.1,8(918)3473302	
2	Марченко Ольга Ивановна	воспитатель	21.11.1959г.	п.Целинный ул.Молодежная д.7 кв.1, 8(918) 6646817	
3	Донченко Людмила Николаевна	воспитатель	07.01.1976	п.Целинный ул. Черемушки д. 7 кв. 7. 8(918) 6432765	
4	Храпова Юлия Вячеславовна	воспитатель	03.04.1986	п.Целинный ул.Зеленая д.28 кв.11, 8(918) 6647322	
5	Назарова Елена Сергеевна	воспитатель	03.12.1986 г.	п.Целинный ул.Зеленая д.7 кв.14, 8(918)9498849	
6	Пирогова Анна Владимировна	воспитатель	13.11.1986 г.	п.Целинный ул.Мира д.9 кв.1 , 8(918) 3204236	
7	Сергеева Наталья Николаевна	воспитатель	29.04.1984 г.	п. Целинный ул. Черемушки, д.10, кв. 2, 8(988)3134581	
8	Леошко Татьяна Вячеславовна	заведующая хозяйством	10.07.1958 г.	п.Целинный, ул. Безымянная д.15 кв.2, 8(918)2461576	
9	Пономарева Ольга Владимировна	младший воспитатель	19.05.1984 г.	п.Целинный ул.Строительная д.4 , кв.2 , 8(918)6479449	
10	Одиноченко Валентина Михайловна	младший воспитатель	10.09.1968 г.	п.Целинный ул.Безымянная д.8 кв.2, 8(918)2510991	
11	Барсукова Анастасия Александровна	младший воспитатель	27.10.1985 г	п. Целинный ул. Светлая, д.5, кв. 2 , 8(989) 7601065	
12	Недоводей Евгения Владимировна	младший воспитатель	09.10.1974 г.	п.Целинный ул. Черемушки д.11 кв.3 , 8(918) 6705218	
13	Добренькая Валентина Николаевна	младший воспитатель	10.05.1955 г.	п.Целинный ул 70 лет Октября д. 1кв. 2. 8(918)3725137	

14	Лапина Елена Анатольевна	Машинист по стирке и ремонту спецодежды	21.02.1977 г.	п.Целинный Зеленая д.5 кв.1, 8(918)9775146	
15	Хахалин Сергей Алексеевич	дворник	13.05.1958 г.	п.Целинный Зеленая д.7 кв.14 8(918)9498845	
16	Минченко Наталья Викторовна	делопроизводитель	19.12.1991г.	п.Целинный ул. Черемушки д.19 кв.13 . 8(918) 0642521	
17	Рыба Елена Алексгшдривна	повар	27.08.1978 г.	п.Целинный ул. Черемушки д. 19 кв. 8, 8(928)2378902	
18	Хачатрян Анаид Арамовна	кухонная рабочая	08.10.1962 г.	п.Целинный ул.Зеленая д.7 кв.10, 8(918)2500434	
19	Назаренко Николай Алексеевич	рабочий по комплексному обслуживанию здания	14.12.1971 г.	п.Целинный ул. Зеленая д.4 8(918)9950305	
20	Хачатрян Анаид Арамовна	сторож	08.10.1962 г.	п.Целинный ул.Зеленая д.7 кв.10, 8(918)2500434	
21	Папаян Наталья Сергеевна	сторож	07.09.1978 г.	п.Целинный ул. Зеленая д.30 кв.7, 8(918)2193642	
22	Лукьяненко Лидия Владимировна	сторож	02.10.1962 г.	п.Целинный ул. Черемушки д. 5 кв. 14, 8(903)4479797	

Заведующий МБДОУ д/с № 33 А.А.Кутало

Памятка дежурному администратору (дежурному) образовательного учреждения о первоочередных действиях при угрозе террористического акта или возникновении иных нештатных ситуаций

При получении информации об угрозе совершения террористического акта или возникновении нештатной ситуации, угрожающей жизни и здоровью обучающихся (воспитанников) и работников образовательного учреждения дежурный администратор (дежурный) образовательного учреждения ОБЯЗАН:

1. Убедиться в ее объективности, незамедлительно приняв меры по перепроверке первичного сообщения.

2. Лично доложить о случившемся руководителю образовательного учреждения.

Информация должна содержать возможные полные данные о:

- времени происшествия, источнике информации и подтверждающих ее фактах;
- о злоумышленниках, их численности, местах сосредоточения, наличии у них средств террора, вероятных путях проникновения на территорию объекта, выдвигаемых требованиях, психоэмоциональном состоянии;
- участие объекта (месте учреждения), где произошла нештатная ситуация, количестве в нем детей и работников.

3. Отдать распоряжение об усилении пропускного режима и охраны в учреждении с одновременным информированием о нештатной ситуации ответственного за пропускной режим.

4. Применить средство тревожной сигнализации.

5. По самостоятельной инициативе не вступать в переговоры с террористами.

6. Выполнять требования злоумышленников, не связанные с угрозами жизни здоровья людей, при этом не рисковать жизнью окружающих и своей, не провоцировать террористов к применению оружия.

7. По возможности обеспечить документирование первичной информации о нештатной ситуации и принимаемых мерах на любых носителях информации, которые первой возможности передать руководителю образовательного учреждения или в правоохранительные органы.

8. Организовать контроль за развитием ситуации и оперативное информирование руководства.

Памятка руководителю образовательного учреждения о первоочередных действиях при угрозе террористического акта или возникновении иных нештатных ситуаций

При получении информации об угрозе совершения террористического акта или возникновения нештатной ситуации, угрожающей жизни и здоровью обучающихся (воспитанников) и работников образовательного учреждения (лицо его заменяющее) ОБЯЗАН:

1. Оценить информацию в плане ее объективности, полноты и своевременности.

2. Организовать экстренную эвакуацию людей из зоны возможного поражения (террористического устремления), исключая панику, суету и столпотворение.

3. Лично доложит о происшедшем:

- руководителю муниципального органа управления образованием или его заместителю;
- УВД по телефону __02_____;
- ФСБ по телефону _____;
- ГО и ЧС по телефону ____01_____.

Информация должна содержать: наименование организации, ее точный адрес, характер происшествия, возможны последствия, известные места нахождения злоумышленников, сведения о наличии у них огнестрельного оружия, взрывчатых веществ и иных средств террора, единомышленников вне зоны оцепления, требования выдвигаемые преступниками.

4. При необходимости вызвать скорую помощь и пожарную охрану.

5. Организовать, по возможности, оцепления места происшествия имеющимися на объекте силами и средствами, обеспечив сохранность и неприкосновенность всех предметов, связанных с событием.

6. Принять меры по фиксации точного времени происшествия, участников и очевидцев, а также посторонних лиц, оказавшихся накануне и после событий на территории объекта.

7. Силами работников объекта принять меры по усилению охраны и пропускного режима учреждения, мест складирования и хранения опасных веществ.

8. Исключить использование на объекте средств радиосвязи, включая мобильные телефоны.

9. Обеспечит подъезд к месту происшествия и условия для работы представителям правоохранительных органов, медицинской помощи, пожарной охраны, аварийных служб. Выделить работников учреждения, способных быть консультантами оперативного штаба по проведению контртеррористической операции.

10. Во взаимодействии с оперативным штабом по проведению контртеррористической операции организовать работу по защите коллектива и максимальному снижению ущерба учреждении.

11. Проверить выполнение отданных ранее распоряжений.

Памятка руководителю муниципального органа управления образованием о первоочередных действиях при угрозе террористического акта или возникновении иных нештатных ситуаций

При получении информации об угрозе совершения террористического акта или возникновении нештатной ситуации, угрожающей жизни и здоровью обучающихся (воспитанников) и работников образовательного учреждения руководитель муниципального органа управления образованием (лицо его заменяющее) ОБЯЗАН:

1. Перепроверить информацию доступными способами (в том числе и в правоохранительных органах, органах ФСБ, ГО и ЧС, ВОШМО), оценить ее в плане объективности, полноты и своевременности.

2. При подтверждении незамедлительно лично проинформировать вышестоящие органы исполнительной власти муниципального образования, правоохранительные органы исполнительной власти муниципального образования, правоохранительные органы и департамент образования и науки Краснодарского края.

Информация должна содержать сведения:

- о времени, месте, обстоятельства и сути ситуации;

- о численности злоумышленников, наличии у них оружия, иных средств террора, выдвинутых требованиях, наличии единомышленников вне объекта, численности мирных граждан, жизни и здоровью которых угрожает опасность, сколько из них детей;

о специализации объекта посягательств, наличии на его территории посягательств, наличии на его территории опасных веществ, общей численности работающих и обучающихся (воспитанников), удаленности от жилых густонаселенных массивов, других объектов системы образования, социальной сферы;

об извещении о случившимся правоохранительных органов, прибытии (не прибытии) к моменту доклада на место происшествия оперативных групп;

о принимаемых мерах по устранению возникших угроз.

3. Отдать распоряжение о сборе оперативной группы (оперативного штаба) муниципального органа управления образованием в безопасной зоне и организовать информирование вышестоящих органов исполнительной власти муниципального образования и науки Краснодарского края (обязательно) в режиме реального времени.

4. Отдать распоряжение о принятии адекватных мер безопасности во всех подведомственных образовательных учреждениях, а также направить информацию о необходимости обеспечения адекватных мер безопасности в учреждениях образования, не входящих в компетенцию муниципального органа управления образованием, но расположенных не территории муниципального образования.

5. Строго и оперативно выполнять все предписания и решения оперативного штаба.

6. Не предпринимать самостоятельных шагов по урегулированию сложившейся нештатной ситуации.

7. Силами работников объекта принять меры по усилению охраны и пропускного режима учреждения , мест складирования и хранения опасных веществ.

8. Исключить использование на объекте средств радиосвязи, включая мобильные телефоны.

9. Обеспечить подъезд к месту происшествия и условия для работы представителям правоохранительных органов, медицинской помощи, пожарной охраны, аварийных служб. Выделить работников учреждения, способных быть консультантами оперативного штаба по проведению контртеррористической операции.

10. Во взаимодействии с оперативным штабом по проведению контртеррористической операции организовать работу по защите коллектива и максимальному снижению ущерба учреждению.

11. Проверить выполнение отданных раннее распоряжений.

Памятка руководителю муниципального органа управления образованием о первоочередных действиях при угрозе террористического акта или возникновении иных нештатных ситуаций

При получении информации об угрозе совершения террористического акта или возникновении нештатной ситуации, угрожающей жизни и здоровью обучающихся и работников образовательного учреждения руководитель муниципального органа управления ОБЯЗАН:

1. Перепроверить информацию доступными способами, оценить ее в плане объективности, полноты и своевременности.

2. При подтверждении лично информировать вышестоящие органы исполнительной власти муниципального образования и науки Краснодарского края.

3. Отдать распоряжение о сборе оперативной группы муниципального органа управления образованием в безопасной зоне и организовать информирование вышестоящих органов исполнительной власти муниципального образования и науки Краснодарского края.

4. Отдать распоряжение о принятии адекватных мер безопасности во всех подведомтсвенных образовательных учреждениях, а так же направить информацию о необходимости обеспечения адекватных мер безопасности в ОУ, не входящих в компетенцию муниципального органа, но расположенных на территории муниципального образования.

5. Строго и оперативно выполнять все предписания т решения оперативного штаба.

6. Не предпринимать самостоятельных шагов по урегулированию сложившейся нештатной ситуации.

УТВЕРЖДАЮ
Заведующий МБДОУ д/с № 33

_____
(наименование образовательного учреждения)

_____ А.А.Кутало
(подпись)

М.П.

« »_____2017 г.

Функциональные обязанности
ответственного лица образовательного учреждения
выполнение мероприятий по антитеррористической защите объекта

1. Общие положения

Настоящей инструкцией устанавливаются права и обязанности ответственного лица образовательного учреждения за выполнение мероприятий о антитеррористической защите объекта.

Назначение ответственного лица за выполнение мероприятий по антитеррористической защите образовательного учреждения осуществляется приказом руководителя, как правило, из числа своих заместителей, по возможности из лиц, имеющих высшее профессиональное образование, опыт руководящей работы или стаж службы в Вооруженных силах, правоохранительных структурах.

Ответственное лицо за выполнение мероприятий по антитеррористической защите должен изучит и знать:

- требования Конституции РФ, законов РФ, указов и распоряжений Президента РФ, постановлений и распоряжений Правительства РФ, законодательство Краснодарского края, постановления и распоряжения главы администрации Краснодарского края, решения Совета безопасности и Региональной антитеррористической комиссии Краснодарского края Временного оперативного штаба муниципального образования и науки Краснодарского края, иные нормативные правовые документы, нормы и требования по вопросам организации общественно безопасности и антитеррористической защиты образовательных учреждений;
- основы административного, трудового, уголовного законодательства, основные правила и нормы охраны труда, пожарной и электрической безопасности в части организации безопасного функционирования образовательного учреждения;
- порядок обеспечения гражданской обороны, противопожарной защиты и действий персонала образовательного учреждения в чрезвычайных ситуациях;
- особенности обстановки вокруг образовательного учреждения, требования по обеспечению технической укрепленности и антитеррористической защиты объекта;
- порядок осуществления пропускного режима;
- правила внутреннего распорядка образовательного учреждении;
- порядок взаимодействия с правоохранительными органами, ФСБ органами ГО и ЧС, другими службами экстренного реагирования в штатном режиме и в условиях чрезвычайной ситуации;
- основы ведения делопроизводства и владения компьютерной техникой.

2. Должностные обязанности

На лицо, ответственное за выполнение мероприятий по антитеррористической защите, возлагаются следующие обязанности:

- организация работы по обеспечению антитеррористической защиты в условиях учебного и производственного процессов, поведения внешкольных массовых мероприятий;

- взаимодействие с территориальными подразделениями органов внутренних дел, ФСБ, гражданской обороны, военным комиссариатом, муниципальным органом управления образованием, общественными формированиями, другими органами и организациями, находящимися на территории муниципального образования, по вопросам обеспечения общественной безопасности и антитеррористической защиты образовательного учреждения;

- организация и обеспечение охранной деятельности и пропускного режима на территории образовательного учреждения;

- внесение предложений руководителю образовательного учреждения по совершенствованию системы мер безопасности и антитеррористической защиты объекта;

- разработка, в рамках своей компетенции, документов и инструкций по действиям должностных лиц, персонала, обучающихся (воспитанников) образовательного учреждения при угрозе или совершении диверсионно-террористического акта, экстремистской акции;

- принятие необходимых мер по оснащению образовательного учреждения техническими средствами безопасности и обеспечение их нормального функционирования;

- координация деятельности учреждения при угрозе или совершении диверсионно-террористического акта, экстремистской акции;

- разработка планирующей и отчетной документации по вопросам безопасности и антитеррористической защиты образовательного учреждения;

- организация и проведение с персоналом занятий и тренировок по действиям при угрозе или совершении диверсионно-террористического акта, экстремистской акции;

- размещение наглядной агитации по антитеррористической защите образовательного учреждения, справочной документации по способам и средствам экстренной связи с правоохранительными органами, ГО и ЧС, аварийными службами ЖКХ;

- контроль за соблюдением установленных правил трудового и внутреннего распорядка дня, условий содержания в безопасном состоянии помещений образовательного учреждения;

- подготовка планов мероприятий, проектов приказов и распоряжений руководителя образовательного учреждения по вопросам антитеррористической защиты;

- рассмотрение обращений, ведение приема граждан и принятие по ним решений в установленном законодательством порядке, техногенным авариям и происшествиям;

- организация и (или) участие в мероприятиях по устранению причин и условий, способствующих умышленному повреждению или порчи имущества и оборудования образовательного учреждения, техногенным авариям и происшествиям;

- обеспечение контроля за правомерным и безопасным использованием помещений образовательного учреждения, сдаваемых в аренду, проведением ремонтных и строительных работ, в том числе на предмет выявления фактов возможной подготовке террористических актов;

- взаимодействие с общественностью по вопросам обеспечения общественного порядка и антитеррористической защиты образовательного учреждения.

3. Права

Ответственное лицо за выполнение мероприятий по антитеррористической защите имеет право:

- участвовать в подготовке проектов приказов и распоряжений руководителя образовательного учреждения по вопросам обеспечения общественной безопасности и антитеррористической защиты образовательного учреждения;

- распоряжаться вверенным ему имуществом, инвентарем, иными материально-техническими средствами с соблюдением требований, определенных законодательными и нормативными правовыми актами;

- подписывать и визировать документы в пределах своей компетенции;

- инициировать и проводить совещания по вопросам антитеррористической защиты образовательного учреждения, обеспечения общественной безопасности на объекте;

- запрашивать и получать от руководства и сотрудников образовательного учреждения необходимую информацию и документы по вопросам обеспечения общественной безопасности и антитеррористической защиты объекта;

- проводить проверки работ в случае нарушения установленных норм и требований, правил и инструкций по безопасности, давать рекомендации по устранению выявленных нарушений;

- отдавать распоряжения сотрудникам образовательного учреждения по вопросам обеспечения антитеррористической защиты, выполнения требований по обеспечению правопорядка, установленных правил техники безопасности;

- в установленном порядке вносить дополнения, изменения в инструкции по мерам безопасности;

- проводить проверки состояния внутри объектового режима охраны, функционирования и выполнения установленного распорядка, правил пропускного режима;

- принимать согласованные с руководством образовательного учреждения решения по вопросам организации и проведения мероприятий по обеспечению безопасности, антитеррористической защиты образовательного учреждения;

- по поручению руководителя образовательного учреждения представительствовать в различных органах и организациях по вопросам, входящим в его компетенцию.

Ознакомлен:

ответственный за выполнение мероприятий
по антитеррористической защите
образовательного учреждения _____ А.А.Кутало
(подпись)

«____»_____2017 г.

УТВЕРЖДАЮ:
заведующий муниципального бюджетного
дошкольного образовательного учреждения
детского сада № 33
_____А.А.Кутало
« » 2017 г.

ПРИМЕРНОЕ ПОЛОЖЕНИЕ
ОБ ОРГАНИЗАЦИИ ПРОПУСКНОГО РЕЖИМА
В ОБРАЗОВАТЕЛЬНОМ УЧРЕЖДЕНИИ

1.ОБЩИЕ ПОЛОЖЕНИЯ

Настоящим Положением определяется организация и порядок осуществления пропускного режима в муниципальном бюджетном дошкольном образовательном учреждении детский сад № 33 поселка Целинного муниципального образования Славянский район в целях обеспечения общественной безопасности, предупреждения возможных террористических, экстремистских акций и других противоправных появлений в отношении учащихся (воспитанников), педагогических работников и технического персонала образовательного учреждения.

Пропускной режим в образовательном учреждении осуществляется :

- в учебное время указать кем (вахтером, сторожем, дежурным администратором, охранником ЧОП, сотрудником вневедомственной охраны УВД), *указать в какие дни недели, в какой период времени дня (с_7___ч._30___ мин.____ до_17___ч.__30__мин. – дворник и с 6 ч. 00 мин. - сторож).*

В ночное время, в выходные и праздничные дни *(указать кем, во сколько, дни недели).*
Для сотрудников ЧОП указать его наименование, № и дату лицензии, до конца времени действительна, Ф.И.О. руководителя организации, адрес, контактный телефон, для сотрудников органов внутренних дел указать к какому территориальному подразделению относятся, Ф.И.О. руководителя контактный телефон, адрес.

Ответственным за организацию и обеспечение пропускного режима на территории МБДОУ д/с № 33 назначаются приказом сотрудники учреждения по графику (в ночное время сторожа)

Пропускной режим в учебное время осуществляется дворником образовательного учреждения.

2. ОРГАНИЗАЦИЯ ПРОПУСКНОГО РЕЖИМА

2.1. Прием учащихся, работников образовательного учреждения и посетителей.

Вход учащихся (воспитанников) в образовательное учреждение на учебные занятия осуществляется самостоятельно или в сопровождении родителей без предъявления документов и записи в журнале регистрации посетителей *с_7___ч._30___ мин.____ до_17___ч.__30__мин*

В остальное время учащиеся (воспитанники) пропускаются в ДОУ по предъявлении документа образца, установленного администрацией образовательного учреждения *(указать наименование документа).*

Педагогические (инженерно-педагогические) работники и технический персонал образовательного учреждения пропускаются на территорию образовательного учреждения по предъявлении документа образца, установленного администрацией образовательного учреждения (*указать наименование документа)* без записи в журнале регистрации посетителей.

Посетители (посторонние лица) пропускаются в образовательное учреждение на основании паспорта или иного документа, удостоверяющего личность с обязательной фиксацией данных документа в журнале регистрации посетителей (паспортные данные, время прибытия, время убытия, к кому прибыл, цель посещения образовательного учреждении).

При выполнении в образовательном учреждении строительных и ремонтных работ, допуск рабочих осуществляется по списку подрядной организации, согласованному с руководителями образовательного учреждения с обязательным уведомлением территориального подразделения УВД. Производство работ осуществляется под контролем специально назначенного приказом руководителя представителя администрации учебного заведения.

Посетитель, после записи его данных в журнале регистрации посетителей, перемещается по территории образовательного учреждения в сопровождении дежурного педагогического работника, к которому прибыл посетитель.

Пропуск посетителей в здание образовательного учреждения во время учебных занятий допускается только с разрешения руководителей образовательного учреждения.

Проход родителей, сопровождающих детей на занятия и забирающих их с занятий, осуществляется без записи в журнал учета посетителей и предъявлении документа, удостоверяющего личность.

После окончании времени, отведенного для входа учащихся (воспитанников) на занятия или их выхода с занятий охранник (вахтер, дежурный администратор) обязан произвести осмотр помещений образовательного учреждения на предмет выявления посторонних, взрывоопасных и подозрительных предметов.

Проход родителей на классные собрания, классные часы осуществляется по списку, составленному и подписанному классным руководителем с предъявлением родителями охраннику (вахтеру) документа удостоверяющего личность без регистрации данных в журнале учета посетителей.

Нахождение участников образовательного процесса на территории объекта после окончания учебной сметы и рабочего дня без соответствующего разрешения руководства образовательного учреждения запрещается.

2.2. Осмотр вещей посетителей

При наличии у посетителей ручной клади охранник (вахтер) образовательного учреждения предлагает добровольно предъявить содержимое ручной клади.

В случае отказа – вызывается дежурный администратор образовательного учреждения, посетителю предлагается подождать их у входа. При отказе предъявить содержимое ручной клади дежурному администратору посетитель не допускается в образовательное учреждение.

В случае, если посетитель, не предъявивший к осмотру ручную кладь, отказывается покинуть образовательное учреждение охранник (вахтер) либо дежурный администратор), оценив обстановку, информирует руководителя (заместителя руководителя учреждения) и действует по его указанием, при необходимости вызывает наряд милиции, применяет средство тревожной сигнализации.

Данные о посетителях фиксируются в **Журнале регистрации посетителей.**

Журнал регистрации посетителей.

№ записи	Дата посещения ОУ	Ф.И.О. посетителя	Документ, удостоверяющий личность	Время входа в ОУ	Время выхода из ОУ	Цель посещения	К кому из работников ОУ прибыл	Подпись охранника (вахтера)	Примечания (результат осмотра ручной клади)
1	2	3	4	5	6	7	8	9	10

Журнал регистрации посетителей заводится в начале учебного года (1 сентября) и ведется до начала нового учебного года (31 августа следующего года).

Журнал должен быть прошит, страницы в нем пронумерованы. На первой странице журнала делается запись о дате его заведения.

Замена, изъятие страниц из Журнала регистрации посетителей **запрещены.**

2.3. Пропуск автотранспорта

Пропуск автотранспорта на территорию объекта осуществляется после его осмотра и записи в Журнале регистрации автотранспорта лицом ответственным за пропуск автотранспорта, который назначается приказом руководителя образовательного учреждения.

Приказом руководителя образовательного учреждения утверждается список автотранспорта, имеющего разрешение на въезд на территорию учреждения.

Осмотр въезжающего автотранспорта на территорию образовательного учреждения и груза производится перед воротами (шлагбаумом).

Стоянка личного транспорта преподавательского и технического персонала образовательного учреждения на его территории осуществляется только с разрешения руководителя учреждения и в специально оборудованном (отведенном) месте. После окончания рабочего дня и в ночное время стоянка автотранспорта в образовательном учреждении запрещается.

В выходные, праздничные дни и в ночное время допуск автотранспорта на территорию объекта осуществляется с письменного разрешения директора образовательного учреждения или лица его замещающего с обязательным указанием фамилии ответственных, времени нахождения автотранспорта не территории учреждения, цели нахождения.

Обо всех случаях длительного нахождения не установленных транспортных средств на территории или в непосредственной близости от образовательного учреждения, транспортных средств, вызывающих подозрение, ответственный за пропускной режим информирует руководителя образовательного учреждения (лицо его заменяющее)и при необходимости, по согласованию с руководителем образовательного учреждения (лицом его замещающим) информирует территориальный орган внутренних дел.

Данные о въезжающих на территорию образовательного учреждения автотранспорте фиксируются в **Журнале регистрации автотранспорта.**

Журнал регистрации автотранспорта

№ записи	Дата посещения ОУ	Марка, гос. номер автомобиля	Ф.И.О. водителя, наименование организации, которой принадлежит автомобиль	Документ, удостоверяющий личность	Цель приезда	Время въезда в ОУ	Время выезда из ОУ	Подпись охранника (вахтера)	Результат осмотра (примечание)
1	2	3	4	5	6	7	8	9	10

В случае, если с водителем в автомобиле есть пассажир, к нему предъявляются требования по пропуску в учреждение посторонних лиц. Допускается фиксация данных о пассажире в Журнале регистрации автотранспорта.

Действия лица, отвечающего за пропуск автотранспорта, в случае возникновения нештатной ситуации аналогичны действиям лица, осуществляющего пропускной режим в здание образовательного учреждения.

3. ОБЯЗАННОСТИ СОТРУДНИКОВ ОХРАНЫ

3.1. Охранник должен знать:

- должностную инструкцию;
- особенности охраняемого объекта и прилегающей к нему местности, расположение и порядок работы охранно-пожарной и тревожной сигнализации, средств связи, пожаротушения, правила их использования и обслуживания;

- общие условия и меры по обеспечению безопасности объекта, его уязвимые места;

- порядок взаимодействия с правоохранительными органами, условия и правила применения оружия и спецсредств, внутренний распорядок образовательного учреждения, правила осмотра ручной клади и автотранспорта.

3.2. На посту охраны должно быть:

- телефонный аппарат, средство тревожной сигнализации;

- телефон дежурных служб правоохранительных органов, ГО и ЧС, аварийно-спасательных служб, администрации образовательного учреждения;

- системы управления техническими средствами контроля за обстановкой.

3.3. Сотрудник охраны обязан:

- перед заступлением на пост осуществить обход территории объекта, проверить наличие и исправность оборудования (согласно описи) и отсутствие повреждений на внешнем ограждении, окнах, дверях;

- проверить исправность работы технических средств контроля за обстановкой, средств связи, наличие средств пожаротушения, документации поста. О выявленных недостатках и нарушениях произвести запись в журнале приема – сдачи дежурства;

- доложить о произведенной смене и выявленных недостатках дежурному ЧОП, дежурному администратору, руководителю образовательного учреждения;

- осуществлять пропускной режим в образовательном учреждении в соответствии с настоящим Положением;

- обеспечить контроль за складывающейся обстановкой на территории образовательного учреждения и прилегающей местности;

- выявлять лиц, пытающихся в нарушение установленных правил проникнуть на территорию образовательного учреждения, совершить противоправные действия в отношении учащихся (воспитанников), педагогического и технического персонала, имущества и оборудования образовательного учреждения и пересекать их действия в рамках своей компетенции. В необходимых случаях с помощью средств тревожной сигнализации подать сигнал правоохранительным органам, вызвать группу задержания вневедомственной охраны и т.п.;

- производить обход территории образовательного учреждения согласно установленному графику обходов, но не реже чем 3 раза в день: перед началом учебного процесса, во время пересмены и после окончания занятий, о чем делать соответствующие записи в «Журнале обхода территории».

При необходимости осуществлять дополнительный осмотр территории и помещений.

- при обнаружении подозрительных лиц, взрывоопасных или подозрительных предметов и других возможных предпосылок чрезвычайным ситуациям вызвать милицию и действовать согласно служебной инструкции;

- в случае прибытия лиц для проверки несения службы, охранник, убедившись, что они имеют на это право, допускает их на объект и отвечает на постоянные вопросы.

3.4. Охранник имеет право:

- требовать от учащихся, персонала образовательного учреждения и посетителей соблюдение настоящего Положения, правил внутреннего распорядка;

- требовать немедленного устранения выявленных недостатков, пресекать попытки нарушения распорядка дня и пропускного режима;

- для выполнения своих служебных обязанностей пользоваться средствами связи и другим оборудованием, принадлежащим образовательному учреждению;

- применять физическую силу и осуществить задержание нарушителя (в соответствии с положением «Закона о частной охранной и детективной деятельности») и вызывать милицию.

3.5. Охраннику запрещается:

- покидать пост без разрешения начальника отделения охраны или руководства образовательного учреждения;

- допускать на объект посторонних лиц с нарушением установленных правил;

- разглашать посторонним лицам информацию об охраняемом объекте и порядке организации его охраны;

- на рабочем месте употреблять спиртосодержащие напитки, слабоалкогольные коктейли, пиво, наркотические вещества, психотропные и токсические вещества.

Рассмотрено и одобрено на заседании Педагогического совета образовательного учреждения МБДОУ д/с № 33

Протокол от_____ № ____

Составил: заведующий МБДОУ д/с № 33 А.А.Кутало

РЕКОМЕНДАЦИИ
руководителям образовательных учреждений

по противодействию терроризму

Задачи и направления деятельности по противодействию терроризму.

В условиях сохраняющейся угрозы совершения террористических актов на территории Краснодарского края, возможности вовлечения учащихся в различные экстремистские террористические и запрещенные законом религиозные организации руководителям государственных ОУ необходимо считать приоритетными в своей работе следующие задачи:

- воспитание у учащихся чувства патриотизма, бдительности, коллективизма, интернационализма и дисциплинированности;
- создание в каждом ОУ атмосферы доброжелательности, сотрудничества, взаимного уважения и понимания среди учащихся и работников; нетерпимости к фактам недисциплинарности, другим негативным явления;
- формирование у учащихся грамотного поведения, обеспечивающего собственную безопасность и безопасность окружающих.

Решение этих задач требует организации деятельности по следующим направлениям:

1) Расширение и углубление знаний педагогов и учащихся по противодействию проявлениям терроризма и экстремизма, предупреждению террористических актов в ОУ.

2) Усиление взаимодействия ОУ по предупреждению террористических актов терроризма, экстремизма с органами внутренних дел, ФСБ, ГО и ЧС.

3) Активизация работы с родительским активом и органами местного самоуправления по недопущению вовлечения учащихся в экстремистские и террористические организации.

4) Совершенствование правового воспитания учащихся.

5) Противодействия проявлениям актов хулиганства, вымогательства, унижения и оскорбления своих товарищей со стороны учащихся, а также употребление психоактивных веществ.

Действия по антитеррористической безопасности и защите обучающихся.

1. Постоянно проводить разъяснительную работу, направленную на повышение организованности бдительности, готовности к действиям в чрезвычайных ситуациях усилению взаимодействия с правоохранительными органами.

2 . Вход в здание школы посетителей осуществляется при наличии документов, удостоверяющих личность, регистрацией в журнале учета посетителей.

3. Охрана школы обязана регистрировать в журнале посещения всех лиц, пребывающих в школу, указывая их Ф.И.О., номер документа, время прибытия и убытия.

4. Входные двери, запасные выходы, где нет постоянной охраны, должны быть закрыты и опечатаны.

5. Работники охраны обязаны в вечернее и ночное время обходить здание школы с внешней стороны и проверять целостность стекол на окнах, решетки, входные двери, о чем делать запись в журнале.

6. Зам. директора по АХЧ обеспечить вторым комплексом ключей от входов в школу работников охраны.

7. Проводить тренировки по эвакуации из здания обучающихся и постоянного состава не реже одного раза в год.

8. При вынужденной эвакуации из здания учителя в безопасном месте обязаны проверить по списку наличие учащихся, а зам. директора по УВР – наличие постоянного состава и принять меры по их розыску.

9. Не допускать стоянки постоянного транспорта у здания школы и прилегающей территории. Входные ворота держать закрытыми. О всех случаях стоянки бесхозного транспорта сообщать в правоохранительные органы.

10. При появлении у здания и нахождении длительное время посторонних лиц сообщить в правоохранительные органы и усилить пропускной режим.

11. Научить учащихся способам защиты органов дыхания в задымленном помещении.

Информация о взрывных устройствах (далее ВУ).

Руководителям ОУ, сотрудникам охраны, вахтерам, дежурным администраторам необходимо знать основные принципы действия ВУ, их внешние признаки, возможные последствия применения того или иного типа ВУ, последовательность действий при обнаружении взрывоопасных предметов, чтобы эффективно локализовать угрозу, управлять ею и свести к минимуму возможные негативные последствия.

ВУ могут быть самыми разнообразными как по внешнему виду, так и по принципу их действия. Например, ВУ в идее сумки, кейса, чемодана могут взорваться при попытке сдвинуть их с места, поднять, открыть.

Взрыв может произойти и в результате срабатывания какого-либо механизма или электромеханического взрывателя замедленного действия, без непосредственного воздействия на предмет по истечении заданного времени замедления.

Если ВУ имеет радиовзрыватель, то взрыв также может произойти без контакта с взрывным устройством в любой момент времени по команде, переданной по радио. Взрыв может осуществлен по проводам электровзрывной цепи путем подключения какого-либо источника тока.

Большое распространение получили взрывные устройства, срабатывающие при включении радиоприемника, телевизора, электрического фонарика или других предметов бытовой техники, работающих от электрической сети, аккумуляторов или батареек.

В автомобиле взрывное устройство может сработать при повороте ключа зажигания или даже в тот момент, когда ключ вставляется в замок зажигания, либо включаются потребители энергии (фары, стеклоподъемники, стеклоочистители и т.д.) Взрыватель может быть установлен в выхлопной коллектор двигателя в глушитель. При этом замыкание контактов произойдет после нагрева чувствительных элементов взрывателя (контактов) до определенной температуры. Могут использоваться также взрывные устройства с часовым механизмом, электромеханических или электронных часов.

Во взрывном устройстве могут находится еще взрыватели, срабатывающие от изменения магнитного поля Земли, акустического сигнала в определенном диапазоне частот, характерного запаха человека или животного, а также все типы взрывателей замедленного действия.

Демаскирующими признаками взрывного устройства может быть **наличие:**

- антенны с радиоприемным устройством у радиоуправляемого ВУ;
- часового механизма или электронного таймера;
- проводной линии управления;
- -локально расположенной массы металла;
- неоднородности вмещающей среды (нарушение поверхности грунта, дорожного покрытия, стены здания, нарушение цвета растительности или снежного покрова и т.д.);
- теплового контраста между местом установки и окружающим фоном;
- характерной формы ВУ.

Часто объектом подрыва является личный или служебный автомобиль.
Основные места для минирования в машине это – сиденья водителя, днище под передним сиденьем, бензобак, капот.

Мина большой мощности может устанавливаться неподалеку от автомобиля или соседней машине. Но в этом случае требуется управление ею извне по радио или подрыв с помощью электрического провода. Иными словами, преступник должен находится неподалеку от места преступления и вести наблюдение, что для него считается нежелательным.

Настораживающими признаками могут быть:

- появление какой либо новой детали внутри или снаружи автомобиля;
- остатки упаковочных материалов, изоляционной ленты, обрезков проводов недалеко от автомобиля или внутри салона;
- натянутая леска, проволока, провод, шнур, веревка, так или иначе прикрепленная к любой части автомобиля;
- чужая сумка, коробка, чемодан, пакет, сверток внутри салона или в багажнике;
- появившиеся уже после парковки машины пакеты из-под соков, молока, консервные банки, свертки, коробки и т.п. недалеко от автомобиля.

Для осуществления взрыва может использоваться и почтовый канал. Взрывные устройства, которые закладываю в конверты, бандероли и посылки, могут быть как мгновенного, так и замедленного действия.

Взрыватели мгновенного действия вызывают срабатывание взрывного устройства при нажатии, ударе, прокалывании, снятии нагрузки, разрушение элементов конструкции, просвечивание ярким светом и т.д.

Взрыватели замедленного действия по истечении заранее установленного срока либо вызывают взрыв, либо приводят взрывное устройство в боевое положение, после чего срабатывание взрывного происходит мгновенно в случае внешнего воздействия на него. Однако независимо от типа взрывателя и взрывного устройства письма, бандероли и посылки с подобной начинкой неизбежно обладают рядом признаков, по которым их можно отличить от обычных почтовых отправлений. Эти признаки делятся на основные и вспомогательные.

К числу основных признаков относятся:

- толщина письма от 3 мм и больше, при этом в нем есть отдельные утолщения;
- смещение центра тяжести письма к одной из его сторон;
- наличие в конверте перемещающихся предметов или порошковообразных материалов;
- наличие во вложении металлических либо пластмассовых предметов;
- наличие на конверте масляных пятен, проколов, металлических кнопок, полосок и т.д.;
- наличие необычного запаха (миндаля, марципана, жженой пластмассы и др.);
- «тикание» в бандеролях и посылках часового механизма (один из самых простых и распространенных взрывателей делают с помощью обычного будильника);
- в конвертах и пакетах, в посылочных ящиках при их переворачивании слышен шорох пересыпающего порошка.

Наличие хотя бы одного из перечисленных признаков, а тем более сразу нескольких, позволяет предполагать присутствие в почтовом отправлении взрывной начинки.

К числу вспомогательных признаков относятся:

- особо тщательная заделка письма, бандероли, посылки, в том числе липкой лентой, бумажными полосами т т.п.;
- наличие надписей типа «лично в руки», «вскрыть только лично», «вручить лично» и т.п.;
- отсутствие обратного адреса или фамилии отправителя, неразборчивое их написание, явно вымышленный адрес;
- самодельная нестандартная упаковка.

Меры предупредительного характера на случай получения информации об угрозе взрыва или обнаружении устройства (ВУ) в местах скопления людей

Для фиксации анонимных телефонных звонков подготовить к включению специальные контрольные устройства для выявления телефонного аппарата, с которого может позвонить преступник.

Проинструктировать сотрудников служб безопасности (охранников, вахтеров, дежурных администраторов) в отношении действий по выявлению преступников или хулиганов в случае угрозы взрыва.

Разработать план эвакуации обучающихся, персонала и посетителей, подготовить средства оповещения посетителей.

Определить необходимое количество персонала для осуществления осмотра объекта и проинструктировать его о правилах поведения.

Проинструктировать персонал объекта о том, что запрещается принимать на хранение от посторонних лиц какие-либо предметы и вещи.

Подготовить необходимое количество планов и сроки контрольных проверок места временного складирования, контейнеров-мусоросборников, урн и т.п.

Освободить от лишних предметов служебные помещения, лестничные клетки, помещения, где расположены технические установки.

Обеспечить регулярное удаление из здания различных отходов, контейнеры-мусоросборники по возможности установить за пределами зданий объекта.

Правила обращения с анонимными материалами, содержащими угрозы террористического характера

При получении анонимного материала, содержащего угрозы террористического характера, обращайтесь с ним максимально осторожно.

Целесообразно убрать его в чистый плотно закрываемый полиэтиленовый пакет и поместить в отдельную жесткую папку. Сохраните весь материал: сам документ с текстом, вложения, конверт и упаковку.

Постарайтесь не оставлять на нем отпечатков своих пальцев.

Если документ поступил в конверте – его вскрытие производится с левой или правой стороны путем аккуратного отрезания кромки ножницами.

Не расширяйте круг лиц для ознакомления с содержанием документа.

Анонимные материалы необходимо немедленно направлять в правоохранительные органы с сопроводительной запиской, в которой должны быть указаны конкретные признаки анонимных материалов (вид, количество, каким способом и на чем исполнены, с каких слов начинается и какими заканчивается, а также обстоятельства, связанные с их распространением, обнаружением или получением.

Анонимные материалы не должны сшиваться, склеиваться, на них не разрешается делать подписи, подчеркивание. Нельзя их выглаживать, мять и сгибать.

При исполнении резолюции и других надписей на сопроводительных документах не должно оставаться давленных следов на анонимных материалах.

Необходимо помнить, что регистрационный штамп проставляется только на сопроводительных письмах организации и заявлениях граждан, передавших анонимные материалы в инстанции.

Обнаружение взрывного устройства (ВУ)

На открытой территории в обязательном порядке осматриваются мусорные урны, канализационные люки, сливные решетки, цокольные и подвальные ниши, мусоросборники, крытые киоски, сараи, посторонние машины, распределительные телефонные и электрощиты, водосливные трубы.

Необходимо обратить внимание на деревья, столбы и стены зданий. Перед осмотром помещения необходимо иметь его план и, приступая к осмотру, знать расположение комнат, лестниц, ниш, силовых и телефонных коммуникаций, вентиляции, канализации. Имея подобный план, можно заранее предположить места возможных закладок ВУ. Приступая к осмотру, необходимо также иметь комплект ключей от помещений, шкафов, ящиков столов и т.п.

Перед осмотром желательно обесточить внешнее электропитание. Если это по какой-либо причине затруднительно, то при осмотре нужно стараться не исключать досматриваемое оборудование. Если есть подозрение на наличие ВУ, то следует открыть окна и двери в осматриваемых помещениях для рассредоточения возможной взрывной волны. Необходимо избегать резких непродуманных движений, особенно связанных с передвижением в пространстве и открыванием дверей, полок, нажатия выключателей и т.п.

В помещениях особое внимание нужно уделить осмотру таких мест, как подвесные потолки, вентиляционные шахты, внутренние электрощитовые или распределительные коробки, места за батареями отопления, осветительные плафоны, поддоны мусоропроводов, мусоросборники, лифты, лестничные клетки и другие замкнутые пространства.

Необходимо тщательно проверить места хранения пожарного инвентаря (огнетушителя, шланги, гидранты), ниши для хранения уборочного инвентаря, в местах, где проходят коммуникационные линии.

Вентиляционные шахты, водосточные трубы и др. подобные места необходимо закрыть решетками, ограничивающими доступ в них. На дверцы ниш, шкафов, чердаков, подвалов, щитовых и т.д. следует навесить замки и опечатать их.

Наибольшую опасность представляют места постоянного скопления людей, особенно те, в которых могут оказаться случайные посетители.

Признаки, которые могут указывать на ВУ:

- наличие на обнаруженном предмете проводов, веревок, изоляционной ленты;
- подозрительные звуки, щелчки, тиканье часов, издаваемы предметом;
- от предмета исходит характерный запах миндаля или др. необычный запах.

Действия должностных лиц при обнаружении взрывного устройства (ВУ) в местах скопления людей

1. При получении сообщения о заложенном взрывном устройстве, обнаружении предметов, вызывающих такое подозрение, немедленно поставить в известность дежурную службу объекта (там, где она есть) и сообщить полученную информацию в дежурную часть органов МВД. При этом назвать точный адрес своего учреждения и номер телефона.

2. До прибытия сотрудников милиции принять меры к ограждению подозрительного предмета и недопущению к нему людей в радиусе до 50-100 метров. Эвакуировать из здания учащихся, персонал и посетителей на расстояние не менее 200 м. По возможности обеспечить охрану подозрительного предмета и опасной зоны. При охране подозрительного предмета находится по возможности за предметами, обеспечивающими за ним и территорией вокруг него.

3. Дождаться прибытия представителей правоохранительных органов, указать место расположения подозрительного предмета, время и обстоятельства его обнаружения.

4. Категорически запрещается:

- самостоятельно предпринимать действия, нарушающие состояние подозрительного предмета, трогать или перемещать подозрительный предмет и другие предметы, находящиеся с ним в контакте;
- заливать жидкостями, засыпать грунтом или накрывать обнаруженный предмет тканевыми и другими материалами:
- курить, пользоваться электрорадиоаппаратурой, переговорными устройствами или рацией вблизи обнаруженного предмета, переезжать на автомобиле;
- оказывать температурное, звуковое, световое, механическое воздействие на взрывоопасный предмет.

Меры защиты в случае проведения террористических актов

Педагогам и обучающимся необходимо знать изложенные ниже правила защиты в случае проведения различных террористических актов.

Если произошел взрыв:

1. Постарайтесь успокоиться и уточнить обстановку.
2. Продвигайтесь осторожно, не трогайте руками поврежденные конструкции провода.
3. Помните, что в разрушенном или поврежденном помещении из-за опасности взрыва скопившегося газа нельзя пользоваться открытым пламенем.
4. При задымлении защитите органы смоченным платком.
5. Включите локальную систему оповещения и проверьте возможность взаимного общения.
6. В случае эвакуации возьмите необходимые вещи, деньги, ценности. Изолируйте помещение в котором произошел взрыв, немедленно сообщите о случившемся по телефону в соответствующие органы правопорядка, противопожарную и медицинскую службу. Оповестить людей находящихся по близости о необходимости эвакуации, помочь инвалидам покинуть помещение. Входную дверь плотно закрыть, но не замок. Выйдите на балкон или откройте окно и кричите о помощи.
7. После выхода из помещения отойдите на безопасное расстояние о него.
8. Действуйте в строгом соответствии с указаниями должностных лиц.

Если вас завалило обломками

Постарайтесь не падать духом, дышите глубоко, ровно, не торопясь. Приготовьтесь терпеть голод и жажду.

Голосом и стуком привлеките внимание людей. Если вы находитесь глубоко то перемещайте какой-нибудь металлический предмет для обнаружения вас металлоискателем.

Если пространство около вас относительно свободно, не зажигайте спички, берегите кислород.

Передвигайтесь осторожно, стараясь не вызвать нового обвала, ориентируйтесь по движению воздуха, поступающего снаружи.

Если у вас есть возможность, с помощью подручных предметов укрепите обвисающие балки и потолок от обрушения.

При сильной жажде положите в рот небольшой лоскут ткани и сосите его дыша носом.

При прослушивании появившихся вблизи людей стуком и голосом дайте о себе знать.

Меры безопасности в случае химического и биологического терроризма

Наиболее распространенными и доступными химическими веществами и биологическими агентами, которые могут быть использованы при проведении террористических актов, являются:

а) химические вещества:

- токсичные гербициды и инсектициды;
- аварийно-опасные химические вещества;
- отравляющие вещества;
- психогенные и наркотические вещества;

б) биологические агенты:

- возбудители опасных инфекций типа сибирской язвы, натуральной оспы, туляремии и др.;
- природные яды и токсины растительного и животного происхождения.

Применение химических веществ и биологических агентов возможно в основном диверсионными методами, к которым относятся:

- использование обычных бытовых предметов, оставляемых в местах массового скопления людей;
- заражение водоемов, систем водоснабжения химически опасными веществами;
- использование переносчиков инфекционных заболеваний.

Установить факты применения химических веществ и биологических агентов можно лишь по внешним признакам: изменению цвета и запаха, воздуха, воды, продуктов питания; отклонений в поведении людей, животных и птиц, подвергшихся воздействию; появлению на территории предприятия подозрительных лиц и т.п.

При обнаружении или установлении фактов применения химических веществ вы должны довести до педагогов и обучающихся следующие правила:

- находясь на улице, не поддавайтесь панике; используя подручные средства защиты органов дыхания, быстро выйти из зоны заражения или воздействия химических веществ, а при возможности – укрыться в убежище;
- находясь дома, плотно закрыть и герметизировать тканью, марлей или простынями , смоченными содовым раствором или водой, окна, двери ; выключить нагревательные приборы и кондиционеры;
- находясь в общественном месте прослушать указания администрации и действовать в соответствии с ними.

При возникновении опасности эпидемии или воздействия биологического агента вы должны:

- максимально сократить контакты с другими людьми;
- прекратить посещение общественных мест;
- не выходить без крайней необходимости из квартиры;
- выходить на улицу, работать на открытой местности только в средствах индивидуальной защиты;
- при первых признаках заболевания немедленно обратиться к врачу;
- употреблять пищу и воду только после проверки службой Роспотребнадзора;
- строго выполнять все противоэпидемиологические мероприятия.

Инструкция и памятка сотруднику охраны

1. Сотрудник охраны, несущий службу по охране ОУ, обязан:
- знать и выполнять «Противопожарные правила для школ, школ-интернатов и детских учреждений»;
- знать расположение входов и выходов из здания, а также их состояние;
- знать местонахождение первичных средств пожаротушения и связи, уметь ими пользоваться;
- знать порядок действий обслуживающего персонала по эвакуации обучающихся и тушению пожара;
- осуществлять постоянный контроль за соблюдением обучающимися и персоналом противопожарного режима в районе поста и на маршрутах обхода здания и территории.

2. Сотрудник охраны, несущий службу по охране ОУ, должен иметь в своем распоряжении:
- электрический переносной фонарик;
- средства оповещения обучающихся, учителей и обслуживающего персонала в случае пожара;
- пронумерованные ключи от всех дверей эвакуационных выходов;
- средство связи с пожарной охраной;
- перечень номеров телефонов: пожарной охраны, инженерных и аварийных служб, руководителей школы;
- журнал с текущей информацией о наличии ключей от закрытых кабинетов, классов, лабораторий.

3. При обнаружении пожара в школе сотрудник охраны ОУ, обязан:
- сообщить о происходящем в пожарную охрану по телефону «01», указав адрес объекта;
- доложить руководству школы о пожаре;
- до прибытия пожарных подразделений организовать эвакуацию школьников в безопасное место и принять меры по тушению пожара;
- организовать встречу пожарных подразделений и действовать по указанию руководителя тушения пожара.

Памятка сотруднику охраны о мерах по антитеррористической безопасности и защите школьников

В целях обеспечения антитеррористической безопасности сотрудник охраны обязан выполнять следующие действия:

1. Разрешать посетителям вход в здание школы только по предъявлении ими документа, удостоверяющего личность.

2. Осуществлять регистрацию прибывшего в журнале учета посетителей.

3. Следить за тем, чтобы в период проведения учебных занятий входные двери школы, у которых находится пост охраны, были закрыты, а входные двери, где нет постоянной охраны, а также запасные входы были опечатаны.

4. В вечернее и ночное время обходить здание школы с внешней стороны, проверяя целостность стекол на окнах, состояние решеток, входных дверей, о чем делать запись в журнале.

5. В случае эвакуации из здания обеспечить организованный выход обучающихся и персонала школы через основные и запасные двери согласно плану эвакуации. Принять меры по организации охраны имущества ОУ. О факте эвакуации незамедлительно сообщить оперативному

дежурному частного охранного предприятия и в милицию. Далее действовать по указанию старшего оперативного начальника.

6. При обнаружении подозрительных предметов огородить их, немедленно сообщив об этом в правоохранительные органы и оперативному дежурному, принять меры по недопущению к данным предметам посторонних лиц и школьников.

7. Не допускать стоянки постороннего транспорта у здания образовательного учреждения и прилегающей к нему территории. О всех случаях стоянки бесхозного транспорта сообщать в правоохранительные органы.

8. При появлении у здания и нахождения длительное время посторонних лиц, сообщить в правоохранительные органы и усилить пропускной режим.

Рекомендации администрации и педагогическим коллективам образовательных учреждений по работе с учащимися, уличенными в телефонном хулиганстве.

Чаще всего к телефонному хулиганству прибегают дети, в той или иной мере переживающие кризисное состояние. Именно это состояние может вызвать негативные изменения в воспитании окружающей обстановки для переживающих его. Эти изменения часто происходят неожиданно и приводят человека к ощущению своей уязвимости беспомощности. Такими кризисами для ребенка могут стать сложные взаимоотношения с родными и близкими, конфликтные ситуации с педагогами, нарушенные взаимоотношения со сверстниками, а также несчастный случай с учащимся, смерть близких, знакомых (особенно самоубийство), грубое насилие (например, групповые «разборки»), захват заложников, пожар в школе или природные бедствия (например, наводнение или ураган) и др.

Любые ситуации легче предотвращать, чем исправлять. Именно поэтому так важна профилактическая работа по предупреждению кризисных ситуаций в школе, к числу которых можно отнести и хулиганские телефонные звонки, называемые «телефонным терроризмом». Пытаясь совладать с психологическими и эмоциональными последствиями совершенного поступка, некоторые дети и подростки могут отрицать либо факт самого происшествия, либо его значение. Учащиеся, которые используют отрицание как средство справиться с произошедшей ситуацией, должны быть уличены в мягкой, но прямолинейной манере. Подобная ситуация может вызвать гнев и негодование ребенка. Со временем и при поддержке взрослых учащийся, как правило, начинает понимать реальность произошедшего. На всех этапах работы с учащимся уличенным в телефонном хулиганстве, со стороны ОУ должна быть обеспечена психолого-педагогическая поддержка. Психолог либо классный руководитель участвует во всех беседах, проводимых с ребенком специалистами правоохранительных органов. В сложившейся ситуации важно помнить и об обязательной психолого-педагогической работе с родителями учащегося.

В целях предупреждения противоправных действий со стороны учащихся классные руководители должны стараться выявить школьников, которые находятся в кризисных состояниях и нуждаются в индивидуальной помощи и поддержке. К ним относятся учащиеся, которые:

- в течение длительного времени не выполняют школьные задания при условии, что большинство сверстников справляются с работой;
- отличаются высоким уровнем эмоциональных реакций, например агрессивностью, плачем, слезоточивостью;
- часто находятся в депрессивном состоянии, а также нежелающие общаться;
- отличаются низкой успеваемостью и слабым уровнем концентрации внимания;
- имеют суицидальные идеи или преднамеренно наносят себе повреждения, например ранят себя;
- замечены в употреблении алкоголя или наркотиков, других психоактивных веществ;
- набирают или теряют значительный вес за короткий период времени;
- перестают обращать внимание на личную гигиену.

С течением времени, при правильной поддержке со стороны школьного персонала и семьи, учащийся сможет адекватно оценить свой поступок. Он станет позитивно рассматривать все предъявляемые ему требования. Однако есть учащиеся, которые будут продолжать переживать

кризисные состояния и испытывать поведенческие проблемы в школе. Этим школьникам потребуется дальнейшая индивидуальная помощь.

Прошито - 44 листов
Пронумеровано 43 листов

Заведующий ДОУ А.А.Кутало